

Oprawa meblowa/oprawa do lustra - Przezierny dyfuzor - bezpośrednio/pośrednie

Korpus z odlewu ciśnieniowego z anodowanego aluminium, białe boki czołowe z możliwością przyśrubowania, z poliwęglanu, mocowanie w pionie lub poziomie do sufitu lub ściany, z wpustem kablowym dostosowanym do stopnia ochrony; Kolor korpusu biały beskidzki RAL 9016; Bezpośredni/pośredni rozsył światła za pomocą przeziernego dyfuzora z satynowaną powierzchnią, zaokrąglony pryzmat trójkątny z poliwęglanu, z możliwością nasadzenia na profil korpusu; <5% bez efektu migotania (do 400 Hz) Przyłącze elektryczne poprzez 3-biegunowy zacisk przyłączeniowy ze stykami wtykowymi.. Informacja o stopniu ochrony: IP53 w przypadku montażu nastropowego, IP54 w przypadku montażu ściennego.

CHARAKTERYSTYKA

Numer katalogowy	16320644120
Numer EAN	4020863424726
Numer taryfy celnej	94051190
Znak jakości	IP 54, Klasa ochrony I, BAP 65°<3000, Badanie rozżarzonym drutem 850°C, F, D, MM, Indoor, CE
Klasa odporności IK	IK06 (-10°C bis 35°C)
Temperatura otoczenia	ta -10°C do 35°C
Okres gwarancji	5 lata
Możliwość dofinansowania ze środków państwowych	BEG – dofinansowanie do domów energooszczędnych (ważne tylko dla Niemiec)

ELEKTROTECHNIKA

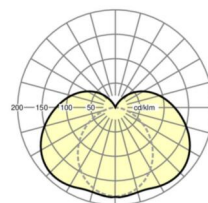
Zasilacz	Elektroniczny sterownik (1 szt.)
Moc systemowa	8W
Napięcie sieciowe	230V/50Hz
Automat z bezpiecznikami (prąd rozruchowy)	45 szt./B10, 73 szt./B16, 71 szt./C10, 113 szt./C16
Klasa efektywności energetycznej/Źródło światła	C

TECHNIKA ŚWIETLNA

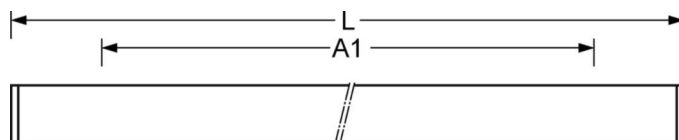
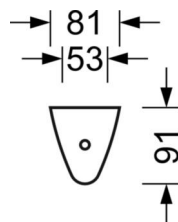
Wyposażenie	LED, współczynnik oddawania barw/kolor światła CRI ≥ 80 / 4000K
Tolerancja koloru (MacAdam)	3SDCM
Bezpieczeństwo fotobiologiczne (Oprawa)	RG0
Nominalny strumień świetlny	1145lm
Trwałość LED	50000h L80/B10 (Tq 35°C/patrz Instrukcja montażu)
Wydajność oprawy	137lm/W

DEEP-LINK

<https://www.regiolux.de/pl/article/16320644120>



Odnosiłnik	LED 1100lm 840
ηLB	100 %
Φ ↓/↑	79 % / 21 %
BAP	65° < 3000cd/m²



MECHANIKA

Kolor obudowy	biały beskidzki RAL 9016
Wymiary (DxSzxW/ŚrxW)	600mm x 81mm x 91mm
Masa (netto)	1.4kg
Wlot kabla KE (X/Y)	215mm/0mm
Rodzaj montażu	Pojedyncza instalacja sufitowa, Montaż podszafkowy, Montaż ścienny natynkowy

Wymiary

L	600 mm	Długość
B	81 mm	Szerokość
H	91 mm	Wysokość
A1	450 mm	Odstęp mocowań przy montażu pojedynczym
X	215 mm	Odstęp pomiędzy wejściem kabla a środkiem oprawy na osi X (wzdłuż)
Y	0 mm	Odstęp pomiędzy wejściem kabla a środkiem oprawy na osi Y (w poprz)

